




Presentación

Existen **8 maletas** con algunos materiales comunes y otros diferentes en castellano y euskera.

Cada maleta incluye una recopilación de materiales muy diversos para trabajar la coeducación en los centros escolares.

Están a disposición de los centros de infantil, primaria y secundaria que participan o han participado en la formación Coeducando.

Actualmente disponemos de:

-  2 maletas con material editado para trabajar en centros de Infantil y Primaria en euskera.
-  4 maletas con material editado para trabajar en centros de Infantil y Primaria en castellano.
-  2 maletas con material editado para trabajar en centros de Secundaria y Bachillerato en castellano.

Esta selección es una pequeña **biblioteca itinerante** y un ejemplo de **fondo coeducativo de biblioteca** para el centro. Nuestro objetivo es ir adecuando este recurso a las necesidades de los centros. Para lograrlo, necesitamos las aportaciones de todas las personas que utilicen estas maletas.

Esperamos que pueda ser un recurso interesante para la integración progresiva de la coeducación en los centros escolares de Navarra. Un paso más para avanzar hacia la igualdad y prevenir la violencia.

Guión

1. Contenido de la maleta
2. Solicitud y condiciones
 - 2.1. Solicitud
 - 2.2. Plazos
 - 2.3. Sesión de presentación y devolución
 - 2.4. Persona responsable en el centro
 - 2.5. Evaluación y seguimiento
3. Libros “poco amigos de la coeducación”
4. Libros amigos para compartir
5. Fichas de préstamo y evaluación
6. Listados de libros y materiales

1. Contenido de la maleta

- Carpeta blanca
- Caja 1 dirigida al profesorado
- Caja 2 dirigida al alumnado

▪ Carpeta blanca

En esta carpeta se incluye:

- **Documento de entrega y devolución** de la maleta.
- **La dirección del blog** “Coeducando”.
En él se pueden escribir aquellos comentarios que el profesorado, a título personal, considere oportunos: opiniones, sugerencias de uso, experiencias realizadas y conclusiones, etc.
- **Una ficha de evaluación** que recoge la valoración del profesorado que se ha implicado o interesado en su uso.
- **Fichas de préstamo** para poder ser utilizadas en el centro (para vuestro uso interno).
- **Ficha de incidencias** en la que se hará constar cualquier incidencia relacionada con los materiales.
- **Listados de libros y materiales** de las cajas de profesorado y alumnado.

▪ Caja 1. Profesorado

Contiene una selección de libros, unidades didácticas, fichas de trabajo y carpetas temáticas, en soporte papel y CD dirigidas al profesorado participante en la formación Coeducando.

Muchos de los materiales, la mayoría, están disponibles para su uso o consulta en Internet. En nuestro blog incorporaremos los enlaces más relevantes.

Los libros y los diversos recursos didácticos pueden servir para:

- Profundizar en los fundamentos de la coeducación.
- Ofrecer pautas e ideas innovadoras de trabajo en el aula.
- Difundir materiales editados en Navarra y en otras Comunidades Autónomas que son reflejo de buenas prácticas docentes.

Todos los materiales pueden ser consultados y utilizados por el claustro aunque NO debe imponerse su uso y mucho menos pensar que por sí mismos, los materiales suplirán horas de formación, reflexión y sensibilización. **¡Recordadlo!**

Es probable que la formación recibida os sirva para identificar con más facilidad el valor y las posibilidades de uso de cada material. Lo importante será **lo que seamos capaces de poner en marcha** en nuestro propio centro **apoyándonos en las ideas y propuestas que encontramos en la maleta.**

▪ Caja 2. Alumnado

Contiene una selección de libros de literatura infantil o juvenil, en euskera o castellano, sobre diferentes temas. Están dirigidos a niñas y niños hasta 12 años y a jóvenes de secundaria.

En la selección hemos procurado que los personajes, los roles, las imágenes, los diálogos o la propia historia presente un mundo sin estereotipos de género.

Estas historias pueden ayudar a:

- **Proponer una reflexión** sobre la igualdad desde la escuela adecuada a cada edad.
- **Facilitar modelos**, imágenes, protagonistas e historias alejadas de los estereotipos de género.
- **Propiciar** en el alumnado el desarrollo de **la capacidad crítica** respecto a la desigualdad y la violencia.

Tienen especial interés para el profesorado las guías de lectura de algunos de los libros y cuentos y los materiales referidos a “Vivir los cuentos”, “El país de los cuentos al revés”, etc... ya que muestran y acompañan el trabajo en el aula.

2. Solicitud y condiciones

2.1. Solicitud

Los centros participantes en el la formación *Coeducando* podrán solicitar la maleta por **correo electrónico**

coordinacoeducacion@gmail.com

o por **teléfono**

848 42 63 49

Ante cualquier duda podéis dirigiros a:

Personas coordinadoras de Coeducación:

Primaria: Josema Blanco

Secundaria: Amelia Fdez. de Monje

848 42 32 30

coordinacoeducacion@gmail.com

Negociado de Atención al Profesorado, Convivencia e Igualdad.

Jefa del Negociado: Susana Puyo

848 42 63 49

mpuyovil@navarra.es

2.2 Plazos

La maleta estará en cada centro **dos meses como máximo.**

En el caso de pequeños centros que habitualmente trabajen o desarrollen proyectos conjuntos, la maleta podrá ser compartida por varios centros durante este tiempo.

2.3 Sesión de presentación y devolución

Las personas coordinadoras de coeducación que colaboran con el Negociado de Atención al Profesorado, Convivencia e Igualdad serán las responsables de llevar la maleta al centro correspondiente durante **la primera semana del mes** y presentarla en una breve sesión de 1 hora aproximadamente.

El centro se responsabiliza de devolver la maleta al CAP
en la fecha que conste en el documento de entrega y devolución.

2.4 Persona responsable en el centro

La maleta se entregará a la persona que el centro designe como responsable. Ésta se ocupará de la **recepción, gestión y devolución** de la maleta.

Velará por el buen uso de los materiales, controlará los préstamos e informará de cualquier incidencia en la **ficha 3**.

2.5 Evaluación y seguimiento

Es conveniente que la persona responsable de la maleta en el centro cumplimente la hoja de evaluación, seguimiento y control de los materiales.

En este sentido, no sólo es importante la valoración realizada por **la persona responsable de la maleta** en el centro, sino la de todas las personas que han utilizado o plantean utilizar los materiales que presentamos.

El profesorado que ha conocido, o utilizado el material de la maleta dispone del blog para poder evaluarlo y aportar ideas, valoraciones, etc.

El alumnado lo hará en la pequeña ficha de valoración que acompaña cada libro. Anotarán su edad, su sexo y, según sus edades un emoticón o un número (del 1 al 4, siendo el 1 la menor calificación).

Vuestra evaluación, las posibilidades de los materiales para su uso en el aula, el resultado de vuestras experiencias, la respuesta de los alumnos y de las alumnas, la actitud y opiniones del claustro, etc. será una información muy valiosa que se irá acumulando y servirá para añadir más valor a la maleta.

3. Libros "*poco amigos de la coeducación*"

En la caja de libros para el alumnado, hay libros de diferentes estilos y tratan los temas con mayor o menor acierto.

Quizás algún "*libro poco amigo de la coeducación*" ha podido colarse y no lo hemos detectado.

Es muy importante que, en cuanto identifiquéis alguno de estos "*libros poco amigos de la coeducación*" lo podáis comunicar para que sean retirados de la maleta. (Ficha 3)

4. Libros amigos para compartir

De igual manera, el porta CD y las dos cajas de la maleta están abiertas a cuantos materiales queráis incorporar y compartir con otros centros.

Libros, cuentos o materiales valiosos e interesantes que tenéis en vuestro centro o en vuestra casa y que si viajan en la maleta llegarán más lejos y a más gente.

Para ello, al devolver la maleta **podéis anotar la referencia bibliográfica, o incluirlos directamente en ella y especificarlo (ficha 4)** para su registro y valoración.

5. Fichas de préstamo y evaluación

- **Ficha 1 Préstamo. Profesorado**
- **Ficha 2 Préstamo. Alumnado**
- **Ficha 3 Incidencias.**
- **Ficha 4 Evaluación de la maleta. Profesorado.**

6. Listados de libros y materiales

- **Listado caja 1. Profesorado**
- **Listado caja 2. Alumnado**